

MY MONEY MANAGEMENT

LES TECHNIQUES POUR MAITRISER LES RISQUES ET OPTIMISER SES PERTES

LES
CRIPTOMONNAIES



SOMMAIRE

1. QU'EST-CE-QUE LE MONEY MANAGEMENT ?

2. LES 4 PRINCIPES DU MONEY MANAGEMENT

- a) Principe N°1 - Sortir rapidement de ses trades perdants et couper ses pertes
- b) Principe n°2 - Optimiser ses trades gagnants : La sortie pyramidale en paliers L1/L2/L3
- c) Principe n°3 - Sécuriser sa mise et ses gains
- d) Principe n°4 – Se connaître pour devenir meilleur : Les 4 couleurs

3. CONCLUSION





PRÉAMBULE

Félicitation ! Cette formation va vous permettre de peaufiner votre méthode de trading afin **d'optimiser vos gains tout en limitant vos pertes.**

L'objectif de cette stratégie est donc de faire monter progressivement et sereinement votre capital.

Une plus grande assurance en vos trades signifie moins de pression psychologique grâce à un plan toujours défini à l'avance. Prévoir toutes les situations vous évite ainsi de **succomber au stress ou à vos émotions.**

Suivez le guide et **découvrez les 4 principes** que vous devez mettre en place dès aujourd'hui !



Matt Arrow



1. QU'EST-CE-QUE LE MONEY MANAGEMENT?

1. QU'EST CE QUE LE MONEY MANAGEMENT ?

Définition :

Savez-vous réellement ce qu'est le Money Management ? Il s'agit simplement de **mettre en place plusieurs plans en amont de votre prise de position** afin d'en optimiser les résultats.

Voici les objectifs d'un bon Money Management :

- 1 Maximiser vos gains lorsque les prix suivent vos prévisions.
- 2 Limiter vos pertes en cas de renversement de tendances.
- 3 Ne plus perdre d'argent bêtement à cause d'un surplus d'émotions ou d'un biais psychologique

Un réel plan pour vos trades est donc nécessaire si vous souhaitez gagner beaucoup d'argent et dormir sereinement sur vos deux oreilles, d'autant plus dans le milieu des cryptomonnaies où le trading mondiale **reste disponible 24 heures sur 24, 7 jours sur 7** (ce qui n'est pas le cas en bourse traditionnelle).

Vous devez donc être en mesure **d'automatiser votre mécanique de pensée et vos sorties de trades**.

Probabilités statistiques et résultats escomptés :

Sachez que même les meilleurs traders de classe mondiale avec une expérience de plus de 20 ou 30 ans ne réalisent **pas 100% de trades gagnants**. A titre d'exemple, je suis dans un bon mouv en ce moment avec 93% de trades gagnants, et donc 7% de perdants.

Pourquoi ne pouvons-nous pas atteindre 100% de trades gagnants ?

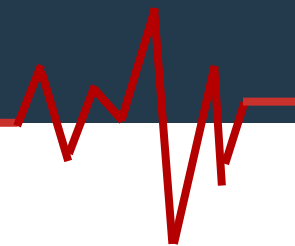
Tout simplement car le trading est basé **sur des statistiques et sur la psychologie des foules**. Tout n'est donc pas prévisible et il arrive que les courbes ne respectent finalement pas ce que nous avons prévu lors de nos analyses.

Par contre, sans aucune stratégie ni connaissance, c'est-à-dire **en misant totalement au hasard**, vous aurez mathématiquement une probabilité statistique **de 50% de trades gagnants et 50% de perdants**. Cela équivaut à une partie de « pile ou face » : 1 chance sur 2 d'avoir « pile », 1 chance sur 2 d'avoir « face ».

Puis avec l'expérience, l'apprentissage et une bonne stratégie, le tout en vous désynchronisant de vos émotions, votre pourcentage de trades gagnants va augmenter progressivement.

Néanmoins, la bonne nouvelle c'est que même le plus novice des débutants dispose **d'une chance sur deux de réaliser un trade gagnant** ! Magnifique non ? Nous n'avons plus qu'à d'optimiser ces trades gagnants et perdants pour gagner gros !


1. QU'EST CE QUE LE MONEY MANAGEMENT ?



Partant de ce constat, vos objectifs vont être :

- De **maximiser les gains sur vos 50% de trades gagnants** en optimisant vos entrées et sorties de positions
- De **couper vos pertes rapidement sur vos 50% de trades perdants**

MONEY MANAGEMENT



Ainsi, votre balance financière sera extrêmement positive :



Et c'est ça le Money Management : **apprendre à optimiser vos trades dès votre prise de position !**

L'avenir étant imprévisible, nous devons envisager toutes les éventualités.

Voici donc **les 4 piliers** qui font la base d'un bon Money Management.



2. LES 4 PRINCIPES DU MONEY MANAGEMENT

PRINCIPE N°1

Sortir rapidement
de ses trades
perdants et couper
ses pertes

Key Points :

Sachant qu'il est impossible d'avoir 100% de trades gagnants, la première stratégie consiste à apprendre rapidement comment couper vos trades perdants.

Afin de ne pas être soumis à vos émotions, vous devez **TOUJOURS respecter vos directives**. Les plus grosses pertes se font généralement lorsque nous nous **laissons envahir par le stress ou la pression**, à coup de :

- « j'attends encore un peu, ça va peut-être remonté », alors que la chute va continuer.
- « j'attends encore un peu, maintenant que j'ai déjà attendu, je ne suis plus à ça prêt ».

Pour information, ce biais cognitif de manipulation de votre cerveau est nommé un « **piège Abscon** ».

Tout ça pour dire que vous devez **définir un certain pourcentage de pertes pour tous vos trades**. Ce plan de « pertes acceptables » doit être prêt dès votre achat afin de vous **permettre de revendre rapidement sans réfléchir**

Qu'est-ce que cela signifie ?

Tout simplement que si vous observez que le trade engagé ne va pas dans la bonne direction (= part au Sud/le prix baisse), vous devez avoir **mis en place une routine et une rigueur afin de ne pas engendrer trop de pertes**.

Votre objectif doit être de **sortir de position rapidement** afin de ne pas déséquilibrer votre ratio gain/perte.

Pourquoi prévoir un plan pour couper ses pertes ?

Si vous n'avez pas de plan prévu dès le début, **vous risquez 3 choses** :

1

Votre cerveau peut vous jouer des tours en mélangeant vos émotions à votre esprit analytique, vous incitant à commettre de grossières erreurs.

2

Vous pouvez **vous obstiner et ne jamais revendre**, avec le risque de perdre énormément d'argent sur un trade que vous n'auriez pas dû réaliser. Imaginez que vous ne revendez pas après vos 10% de « pertes acceptables » et que finalement le court baisse jusqu'à -50% pour ne plus jamais remonter. Si vous ne respectez pas votre plan, vous perdez 50% de votre mise, alors que **si vous le suivez, votre perte ne sera « que » de 10%**.

3

Sachant que, sans expérience, vous aurez 50% de trades gagnants et 50% de trades perdants. Si vous laissez courir vos pertes trop longtemps, ces dernières **vont manger progressivement le profit de vos trades gagnants, jusqu'à aller à la dilapidation totale** de votre mise initiale.

**Ce n'est pas ce que vous voulez non ?
Vous devez donc avoir un plan !**

PRINCIPE N°1

Sortir rapidement
de ses trades
perdants et couper
ses pertes

Quel pourcentage de perte est-il acceptable?

Ce pourcentage de « **pertes acceptables** » est propre à chacun et doit donc être étudié personnellement, en fonction de vos finances, vos projets en cours, votre vie familiale ainsi que votre appétence aux risques.

En effet, même si certains n'accepteront que 2% à 5% de pertes, les plus joueurs seront à l'aise avec 20% ou 25%. Vous êtes responsables de vos choix stratégiques.

Néanmoins, souvenez-vous que **le marché des Crypto est très volatile**. Des journées entre -5 et -10% arrivent régulièrement, contrairement aux marchés traditionnels.

Je pense donc (et ça n'engage que moi) que si vous voulez jouer dans ce milieu, il est important de prendre en **compte l'importante volatilité afin de ne pas couper ses pertes « trop vite »** et laisser le temps à votre trade de vivre et s'apprécier.

Pour imaginer la situation : si vous êtes prêts à perdre 2% sur le marché traditionnel, il faudra sans doute envisager de modifier ce taux sur le marché Crypto, ou de ne pas jouer sur ce marché 😊

Me concernant, je me fais TOUJOURS les réflexions suivantes avant d'initier un trade :

- ❖ « Au regard de la courbe/de la news, **quel est le potentiel de hausse de cette cryptomonnaie** ? X2, X10 ou plus ? »
- ❖ « Qu'est-ce que **je suis réellement prêt à perdre en échange de ce gain potentiel** ».

Par exemple, si j'estime qu'une cryptomonnaie à un potentiel x 8 à court terme (moins d'un mois), suis-je prêts à perdre 20% de ma mise pour espérer ce gain ?

Chacun est différent et ne prendra pas le même risque. Sachez que j'ai un profil assez « joueur » et que je suis convaincu du light motif suivant :

« **Dans la vie, le succès n'est pas possible sans prendre un minimum de risque !** »

Sur le marché des cryptomonnaies, je réalise mon analyse habituelle comme expliqué dans mon livre Title livre Break Even + lien.

J'en déduis ensuite les constats suivants :

- ❖ Est-ce que la cryptomonnaie que je vise peut faire un GROS gain, à savoir entre un x10 et un X100 ?
- ❖ Est-ce qu'il lui faudra un peu de temps pour s'apprécier (comme un bon vin 😊) ? Sachant « qu'un peu de temps » représente 1 à 4 mois dans ce milieu où l'espace-temps est réduit.

Si oui, je suis prêt à engager une perte allant jusqu'à -25% pour laisser le temps à ce token de se bonifier et atteindre mes objectifs. Cela signifie que je ne couperai ce trade que si la valeur de la **cryptomonnaie chute de plus de 25% à partir du prix auquel que je l'ai acheté**.

PRINCIPE N°1

Sortir rapidement
de ses trades
perdants et couper
ses pertes

Par exemple :

- Si **j'achète des Ripple** (XRP) dont le prix unitaire est d'**1 euro**,
- Et que je pense qu'ils peuvent **monter** à court ou moyen terme **jusqu'à 10 euros par XRP**,
- Je ne couperai mes pertes et revendrai que si une unité de Ripple passe à 0,75€, soit -25% de mon prix d'achat.

Et c'est d'ailleurs exactement la stratégie que j'ai mis en place sur cette monnaie.

Par contre, sur **les trades à moins forts potentiels (X2 à X4)**, je ne m'autorise **une perte que d'environ 10%**.

Et surtout, rappelez-vous :
Afin de ne pas être dépassé par vos émotions, tout votre Money Management doit être
défini **EN AMONT** de achat !

Pour aller plus loin (niveau expert) :

Voici d'autres façon de couper vos trades perdants avec une optimisation plus précise :

- **Mettre en place des stop loss** afin d'éviter une trop grande perte si la tendance se renverse, en particulier lorsque vous n'êtes pas présent (par exemple lorsque vous dormez). Cela vous donnera également **plus de sérénité**. Par contre, prenez en marge de manœuvre sur vos stop loss, le marché des cryptomonnaies étant très volatil.
- **Déplacer progressivement** (tous les jours) **votre stop loss** en fonction du « stop suiveur haussier » que vous avez programmé sur votre logiciel de trading (mais la programmation d'un logiciel de trading ne fait pas l'objet de cette formation 😊).

PRINCIPE N°2

Optimiser ses trades gagnants :
La sortie pyramidale en paliers L1/L2/L3

Key Points :

1. Optimiser
2. Sécuriser
3. Eviter les pertes

Qu'est-ce que le « L » ?

Dans le crypto-trading, le **L** signifie « **Landing** », à savoir **un point d'atterrissage pour lequel vous avez déjà décidé de vendre si la monnaie l'atteint.**

Notre stratégie de Money Management prévoit de mettre en place plusieurs niveaux de Landing de façon pyramidale afin :

- D'optimiser nos gains progressivement,
- De sécuriser notre capital initialement investi,
- D'éviter une perte ou un gain moins important en cas de retournement de tendance.

Pourquoi prévoir un plan pour couper ses pertes ?

Simplement pour ne pas vous brûler les ailes en espérant que la monnaie va encore monter alors qu'elle peut chuter du jour au lendemain, parfois avec **des pertes de plus de 30% en 24h.**

Voici un exemple comprenant un seul L :

- J'achète du Ripple (XRP) à 1 € et j'ai prévu de le vendre quand il fera 2 € (mon L = x2 / all).
- S'il atteint ce prix, donc si je multiplie ma mise par deux, **je m'engage à revendre.**

Afin de devenir un bon trader et ne plus succomber à vos émotions, vous devez faire en sorte de **respecter le système en L que vous avez initialement déterminé**, même si vous pensez que la monnaie va continuer à monter.

Néanmoins, vous hésitez souvent à tout vendre de peur de louper la plus grosse hausse (que nous appelons également un Bump ou un Climax Run), celle qui pourra changer votre vie...

Est-ce que je me trompe ? Voici donc la solution 😊

C'est justement la raison pour laquelle nous allons **créer un système avec plusieurs paliers (L1, L2 et L3)**, permettant de maximiser le potentiel de hausse tout en sécurisant progressivement nos gains.

PRINCIPE N°2



Optimiser ses trades gagnants :
La sortie pyramidale en paliers L1/L2/L3

Nous optimisons donc notre sortie du trade grâce à un plan pyramidale en 3 paliers :

L1

L1 sera le premier palier de vos gains, soumis à une multiplication de votre mise initiale. Lorsque ce niveau est atteint, vous vous engagez à vendre « x » pourcents de vos tokens.

L2

L2 sera le second palier, soumis à une nouvelle multiplication de votre mise initiale. Lorsque celui-ci sera atteint, vous vous engagez à revendre « y » pourcents de ce qu'il reste après la revente du L1.

L3

L3 sera un 3ème (et souvent dernier) palier pour lequel vous avez 2 solutions :

- Soit vous revendez la totalité du solde restant (all).
- Soit vous laissez courir pour voir jusqu'où peut monter la cryptomonnaie sur plusieurs mois/années. Cette solution vous permet de mixer une revente rapide type swing trading (L1 + L2) à une stratégie de création de portefeuille long terme (je vous laisse vous reporter à la stratégie HODL).

PRINCIPE N°2

Optimiser ses trades gagnants :
La sortie pyramidale en paliers L1/L2/L3

J'achète 10 Ethereum à un tarif de 1 000 €, soit une mise initiale de 10 000 €.

Je prévois une sortie de trade pyramidale en 3 paliers : L1 = x2/50% , L2 = x4/50% et L3 = x8/all, de la façon suivante :

L1

- Correspond à un x2 sur le prix d'achat de mes ETH. Cela signifie que j'activerai cette revente lorsque le prix d'un ETH aura doublé pour atteindre 2 000 €
 - En pourcentage de ma position : à L1, je m'engage à vendre 50% soit 5 ETH
- Cela signifie qu'en L1, je vais revendre 5 ETH pour 2 000 € chacun, soit 10 000 €.

L2

- Correspond à un x4 sur le prix d'achat de mes ETH, soit 4 000 € / token
 - En L2, je m'engage à vendre 50% de mes ETH restants, soit 50% des 5 ETH qu'il me reste (puisque j'en ai déjà revendu 5 à L1), soit 2,5 ETH.
- Cela signifie qu'à L2, je vais revendre 2,5 ETH à 4 000 € chacun, soit 10 000 €.

L3

- Correspond à un x8 sur le prix d'achat de mes ETH, soit 8 000 € / token
 - A L3, je m'engage à vendre tout ce qu'il me reste (« all »), soit 2,5 ETH (puisque nous en avons déjà 5 revendu en L1 et 2,5 en L2).
- Cela signifie qu'à L3, je vais revendre 2,5 ETH à 8 000 € chacun, soit 20 000 €.

Au total, si ce plan de trade va jusqu'au bout, j'aurai totalisé

40 000 € pour une mise initiale de 10 000 €, soit un x 4 sur ma mise ou un gain de 30 000 €.

Le tout en sécurisant mes gains progressivement (en cas de crash) et sans me laisser distraire par mes émotions.

Mais vous me direz : dans ces conditions, pourquoi mettre en place ce plan de sortie de trade et ne pas tout revendre simplement à un niveau L3 en x 8 ?

Car il est totalement impossible de prévoir que votre trade va arriver à x8 et, si c'est le cas, sous quel délai ?

PRINCIPE N°2

Optimiser ses trades gagnants :
La sortie pyramidale en paliers L1/L2/L3

Les 4 avantages de la sortie pyramidale en paliers :

- 1** ▪ Votre plan de trade est **prédéfini en amont de votre achat**. Vous n'avez plus **qu'à le respecter** afin de ne pas succomber à vos émotions. C'est donc un garde-fou essentiel à mettre en place, d'autant plus quand on débute.
- 2** ▪ Vous **sécuriser vos gains progressivement**. C'est-à-dire que même si la situation se retourne ou met du temps à monter (par exemple le Bitcoin qui resté bas entre 2018 et 2020), vous avez **déjà acquis des gains**.
- 3** ▪ Vous sécurisez votre mise initiale en la **recupérant rapidement**.
- 4** ▪ Vous **maximiser vos chances de gagner GROS** au cas où la cryptomonnaie s'envole plus haut ou plus rapidement que vous l'aviez prévu. En effet, si vous revendez tout d'un coup, vous coupez vos chances de gagner plus.

Pour compléter cette démonstration, au regard de l'évolution exponentielle du marché des cryptomonnaies, j'ai tendance à laisser une fin de mise d'environ 10% s'apprécier (équivalent à un palier L4 sans dead-line), c'est-à-dire ne pas revendre la totalité sur L3.

Vous pouvez également jongler avec différentes variantes de L :

- Vous pouvez parfaitement prévoir plus ou moins de paliers.
- Vous pouvez définir des pourcentages de reventes différents lorsque les paliers sont atteints.
- Vous pouvez laisser courir votre L3 ou le revendre partiellement afin de garder une partie en HODL.

À vous de voir 😊

PRINCIPE N°3



Sécuriser sa
mise et ses gains

Key Points :

Récupérer sa mise de départ pur éviter la pression psychologique

Pour commencer à « jouer » avec les crypto, vous allez forcément **devoir injecter une partie de vos économies afin de trader**.

Néanmoins, ce capital initial crée un **important niveau de pression psychologique** lorsque vous arrivez sur ce marché :

- le risque de tout perdre
- le risque d'être arrivé trop tard
- le risque de perdre votre investissement

Aussi, lorsque vous commencez à réaliser suffisamment de gains, je préconise de **recupérer rapidement votre mise afin d'éliminer complètement cette pression** qui sera néfaste pour votre trading.

Vous aurez ainsi **l'esprit plus libre** et serez moins soumis à vos émotions.

En effet, en récupérant votre capital initial, vous pourrez continuer à trader avec l'argent que vous avez gagné, montant que vous avez créé de toute pièce et qui n'existait pas il a quelque temps. Vous jouez donc avec « **votre bonus** » et non avec votre épargne durement acquise !

Mais quand reprendre son capital initiale ?

Tout dépend encore une fois de **votre appétence au risque** car lorsque vous récupérez votre capital, vous ne pouvez plus trader avec.

Certains vont préférer récupérer leur capital initial dès que possible (**profil sécurité**) quand d'autres vont continuer à jouer avec éternellement (**profil joueur**). La décision vous appartient !

Mais il faut être clair : Lorsque vous récupérez votre capital, **vous perdez en effet un peu de potentiels gains** (les gains que vous auriez pu encore obtenir en misant avec ce capital), en échange d'une importante sérénité d'esprit.

Me concernant, le choix est vite fait ! Mieux dormir 😊

Vous l'aurez compris, chacun est libre d'adapter sa stratégie pour récupérer son capital. Par contre, comme pour les 2 précédentes techniques de Money Management, **vous devez définir votre stratégie AVANT** de commencer le trading et la respecter !

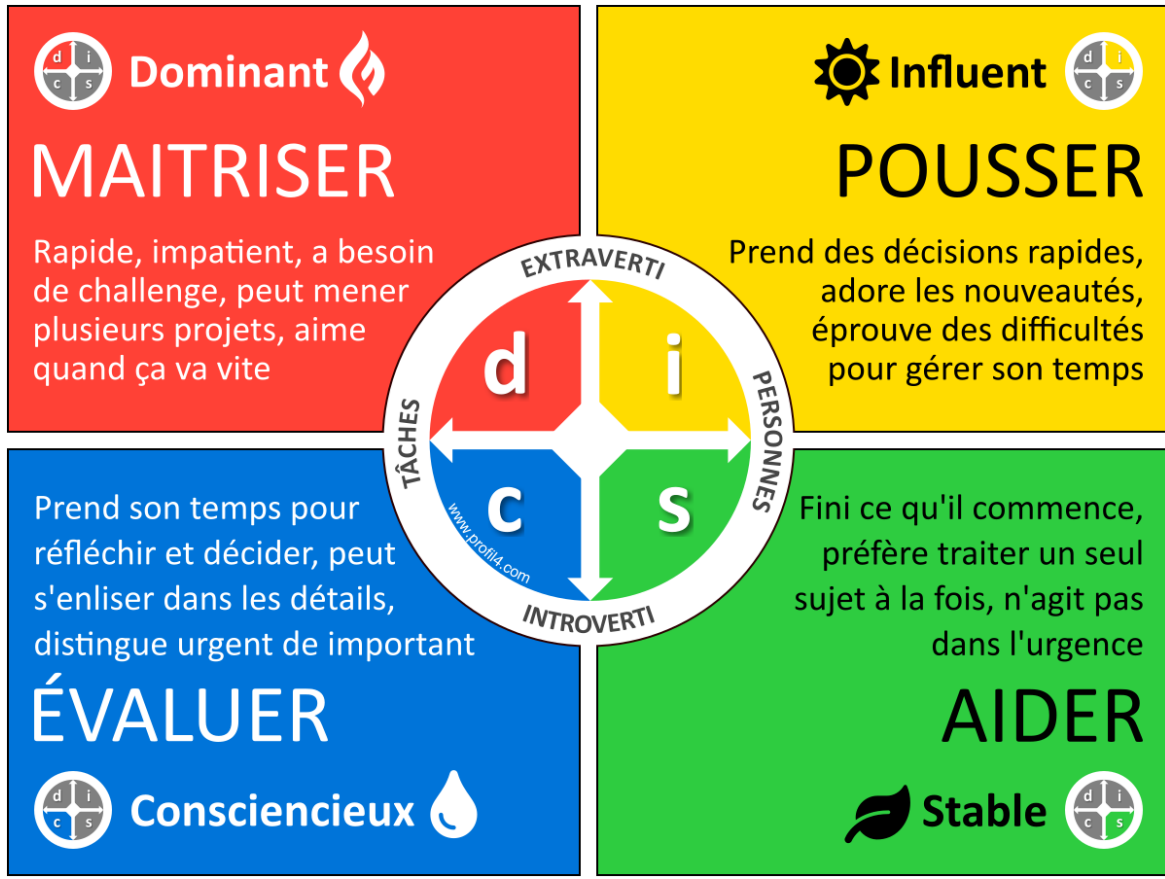
PRINCIPE N°4



Se connaître pour devenir meilleur, la méthode 4COLORS

Key Points :
Pour devenir un bon trader, il faut commencer par se connaître, c'est-à-dire avoir conscience des qualités et défauts pouvant avoir une influence sur notre trading.

Personne n'est parfait ! Faire votre introspection vous permettra ensuite d'éviter certaines déviations tout en exacerbant vos qualités.
Afin de mieux comprendre , je vous propose de **découvrir les 4 profils de traders lié à la « couleur »** dominante de nos caractères (pour ceux qui connaissent le « DISC »).
Sachez que vous trouverez généralement une ou deux dominances dans l'une de ces couleurs



PRINCIPE N°4

Se connaître pour
devenir meilleur,
la méthode
4COLORS

LE PROFIL JAUNE :

- Positif Sociable
- Loquace
- Enthousiaste
- Influent
- Animé
- Inspiré

Trait de caractère : « **La vie est un parc d'attraction** »

- Personne **extravertie** et expansive.
- **Bon vivant**, il adore être au contact des gens, fort besoin d'interactions sociales.
- **Aime briller en société** et avoir de belles choses pour se faire remarquer (vêtements de marque, voiture,...).
- **Souvent dépensier**, il privilégie l'instant présent plutôt que la préparation d'un futur meilleur. Il met peu d'argent de côté.
- N'aime pas perdre du temps en préparations et en analyses.
- Prend souvent **des risques « au feeling »**.
- Le jaune est un épicurien qui **recherche le plaisir** de chaque instants

Au niveau du trading :

- **Très joueur**, le jaune ne récupère jamais sa mise car il préfère tenter le tout pour le tout afin de **maximiser le montant de ses gains** en cas de succès.
- Il réalise de **nombreux ordres d'achat/vente** pour essayer de saisir toutes les opportunités, au risque d'augmenter les frais et de rencontrer des retournements de tendances plus régulièrement.

Ses opportunités :

- Puisqu'il est très joueur, il mise beaucoup. S'il mise bien, il peut donc **gagner énormément**.
- Il ne procrastine pas : soit il y va, soit non et il passe à autre chose. Il sera donc **prêt à s'investir rapidement** dans un projet et pourra donc saisir les débuts de vagues permettant de plus gros gains.

Ses risques :

- Puisqu'il prendra de nombreuses positions, en général sans trop les analyser en amont, il tombera plus souvent sur **des retournements de tendance qui pourront lui faire perdre beaucoup**.
- Il réalise ses trades au feeling et donc sans étude ni analyse. C'est **quitte ou double** !
- Capable de faire un « all in », avec le **risque de tout perdre**.
- Il peut **prendre des positions sans intérêt**, simplement pour briller en société car « mes amis l'ont fait » ou « je vais lancer la tendance et les gens vont me suivre ».
- Fort **aspect émotif** : capable d'entrer ou sortir de position sous l'émotion, donc avec le risque de faire le mauvais choix.

LA technique principale que le jaune doit maîtriser : apprendre à couper les trades perdants !

PRINCIPE N°4

Se connaître pour
devenir meilleur,
la méthode
4COLORS

LE PROFIL ROUGE :

- Rapide
- Impatient
- A besoin de Challenge
- Peut mener plusieurs projets
- Aime quand ça va vite

Trait de caractère : « **la vie doit être optimisée** »

- Le rouge est en général **assez nerveux**.
- Il **aime contrôler**, leader et gérer tous les moments de sa vie (l'instant présent et prévoir le futur).
- Il est mal à l'aise quand il doit improviser ou qu'il n'a pas de visibilité.
- Le **stress le rend irritable** et tranchant.
- Il est en général **de bon conseil** car il a étudié avant de prendre des décisions.
- Puisqu'il analyse beaucoup, il pense avoir LE bon raisonnement. Son **avis est assez dure à changer**.
- Il a pour objectif **d'optimiser son futur** par diverses actions. Il investit son argent pour se créer un meilleur avenir.
- Il met de l'argent de côté et **investit régulièrement pour le démultiplier**.

Au niveau du trading :

- Joueur mais pas téméraire. Il attend généralement un gros gain et fini pas reprendre sa mise pour sécuriser ses arrières.
- En général, lorsque sa mise initiale à fait x4 à x8, il la récupèrera et continuera à jouer avec le reste.
- Il effectuera de nombreux trades, mais avec un esprit plus analytique et moins émotif que le jaune.

Ses opportunités :

- Trouver de bons trades grâce à sa capacité d'analyse.
- Pouvoir gagner gros car il investit beaucoup et régulièrement.

Ses risques :

- Faire des erreurs de trading lorsque les courbes ne partent pas dans le sens qu'il avait anticipé : il aime contrôler et le stress occulte son esprit analytique.
- Mal vivre un mauvais trade, être stressé et en faire pâtir ses proches.

LA technique principale que le jaune doit maîtriser :
apprendre à couper les trades perdants !

PRINCIPE N°4

Se connaître pour
devenir meilleur,
la méthode
4COLORS

LE PROFIL VERT :

- Stable
- Aime l'entraide
- Fini ce qu'il commence
- N'agit pas dans l'urgence
- Préfère traiter un seul sujet à la fois

Trait de caractère : « **la vie est sereine** »

- **Empathique mais pas extravertie**, il aime les gens et voit le monde comme positif.
- **Très généreux**, il partage beaucoup.
- **Aime vivre l'instant présent, simplement.**
- **Il ne prend pas trop de risque** : il met de l'argent de côté sur plusieurs supports différents avec un risque faible à moyen (livret A, assurance vie, PEL,...) afin de diluer son exposition (et donc ses gains).
- **Pas tellement joueur**, il se laisse parfois tenter par des investissements « nouveaux » comme les cryptomonnaies car tout le monde en parle (empathie).

Au niveau du trading :

- Il **étudie le marché** avant de se lancer.
- Lorsqu'il aura fait x2 ou X3, il **va rapidement récupérer sa mise afin de la sécuriser.**

Ses opportunités :

- Il **investit progressivement durant de nombreuses années.** Son prix moyen d'acquisition est parfaitement lissé.
- Sa diversification lui permet de **diluer son risque.**

Ses risques :

- Sa **diversification, parfois excessive**, l'empêche de faire de gros gains même s'il a bien misé.
- Des investissements sur des **périodes très (trop) longues**, il n'a donc pas accès à ses gains rapidement.

LA technique principale que le jaune doit maîtriser :
La sortie pyramidale en paliers !

PRINCIPE N°4

Se connaître pour
devenir meilleur,
la méthode
4COLORS

LE PROFIL BLEU :

- Conscientieux
- Prend son temps pour réfléchir
- Analyse avant de décider
- Fais attention aux détails
- Perfectionniste

Trait de caractère : « **la vie est dangereuse** »

- Il adore **analyser et prendre le temps de tout comprendre**, parfois quitte à faire un peu trop de « procrastination intelligente ».
- **Assez introverti**, il est souvent méfiant envers les gens avant d'apprendre à les connaître.
- Le bleu a très peur d'investir car il **crain de perdre son argent**. Il préfère le contrôle au profit, par exemple grâce à son livret A (à 0,5% de gain par an...).
- **Économe, il met beaucoup d'argent de côté** afin de se prémunir des dangers que l'avenir peut lui réserver. Cet argent reste en général disponible sur ses livrets, afin de pouvoir le récupérer rapidement en cas de besoins.
- Sachant qu'il n'aime pas le risque, il essaye **de tout analyser avant de lancer une action**. Il préfère louper une opportunité que prendre le moindre risque.

Au niveau du trading :

- Il **recupérera sa mise initiale dès que possible** pour la remettre en sécurité sur son livret A, au maximum quand son capital aura réalisé un x2.
- Le bleu sera celui qui **réalisera les plus petits gains**, mais également **le moins de pertes**.

Ses opportunités :

- **Sécurité de ses placements.**
- **Faible chance de perdre** car il étudie beaucoup avant de se lancer.
- En cas de trade perdant, il va couper rapidement sa position ce qui **lui évite de trop grosses pertes**.

Ses risques :

- De **faibles gains car peu de prise de risque**.
- Il risque de couper son trade trop tôt sans laisser le temps au token de prendre son envol.

LA technique principale que le jaune doit maîtriser :
La sortie pyramidale en paliers !

PRINCIPE N°4



Se connaître pour devenir meilleur, la méthode 4COLORS



Ainsi, avez-vous découvert quelle est votre couleur prédominante ? Si c'est le cas, protégez-vous de vos risques en trading et continuez votre introspection afin de mieux vous connaître.

A man in a dark suit is seen from behind, looking out over a city skyline from a high-rise building. The sun is setting, creating a bright, hazy glow. The city buildings are silhouetted against the sky. A large, semi-transparent white circle is overlaid on the left side of the image, containing the text '3. CONCLUSION'.

3. CONCLUSION

3. CONCLUSION

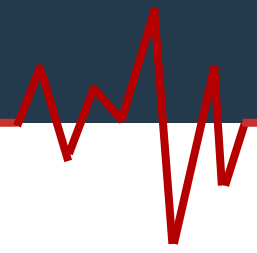
BRAVO!

Vous avez ainsi découvert **les 4 piliers d'un bon Money Management**.
N'oubliez pas ces règles essentielles si vous souhaitez devenir un trader efficace :

- Votre Money Management doit être réfléchi et décidé AVANT d'initier votre trade.
- Si les indicateurs que vous avez mis en place sont traversés (le seuil pour couper vos pertes ou les paliers de reventes L1, L2 et L3), vous devez vous forcer à RESPECTER votre plan. Peu-importante ce qui va arriver ensuite, ne soyez pas frustré et félicitez-vous de vos gains.
- Votre Money Management est un véritable barrage envers la déviances de votre esprit et de vos émotions.
- Vous devez vous connaître parfaitement afin d'adapter votre trading.

Si vous respectez ces règles, vous serez **profitable** même en étant un débutant qui rencontrera 50% de trades perdants. Ensuite, petits à petits avec l'expérience, vous aurez de plus en plus de trades gagnants et votre capital **pourra croître exponentiellement en maintenant votre money management.**

3. CONCLUSION



Maintenant, que devez-vous faire pour approfondir votre formation ?

Deux solutions :

- Acquérir la formation expert

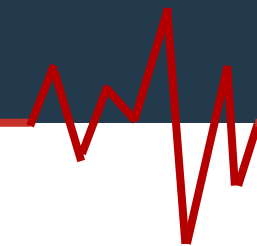
LES 9 COUBES À MAÎTRISER
POUR RENTRER ET SORTIR AU BON MOMENT



- Me soumettre vos plans de trading ou votre money management via une heure de Coaching Privé. Etant totalement détaché de votre situation, je serai à même de vous donner un avis objectif !

COACHING PRIVÉ





Une question ? contact@dark-arrow.com

Le contenu de ce guide, de notre site et de tous les éléments qui y sont liés est uniquement destiné à être utilisé et doit être utilisé pour information et à but éducatif. En aucun cas, vous ne devez prendre de décision financière, d'investissement, de trading ou autre, basée sur les informations présentées sur ce site ou dans tous les documents qui y sont liés, sans faire preuve de diligence raisonnable indépendante et sans consulter un courtier ou un conseiller financier professionnel. Il est très important que vous réalisiez vos propres recherches avant de réaliser des investissements adaptés à votre situation personnelle. Vous devez prendre conseil auprès de professionnels agréés permettant de rechercher, vérifier et confirmer toutes les informations présentes sur notre site ou dans tous nos formations/contenues, que ce soit dans le but de prendre une décision d'investissement ou pour un autre usage.

Toute reproduction, distribution ou modification partielle ou complète de ce site internet et des documents s'y afférant est formellement interdite. Ce site internet et tout son contenu sont protégés par les lois sur la protection des droits d'autrui et de la propriété intellectuelle pour tout pays. L'auteur se réserve le droit de réclamer des dommages et intérêts si ces termes ne sont pas respectés.

[MENTIONS LEGALES](#) / [CONDITIONS GENERALES DE VENTE](#) / [AVERTISSEMENT](#)